

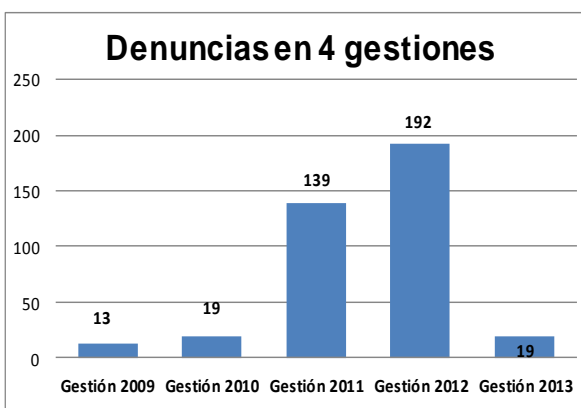


MINISTERIO DE CULTURAS
YICEMINISTERIO DE DESCOLONIZACIÓN
DIRECCIÓN GENERAL DE LUCHA CONTRA EL RACISMO
COMITÉ NACIONAL CONTRA EL RACISMO Y TODA FORMA DE DISCRIMINACIÓN

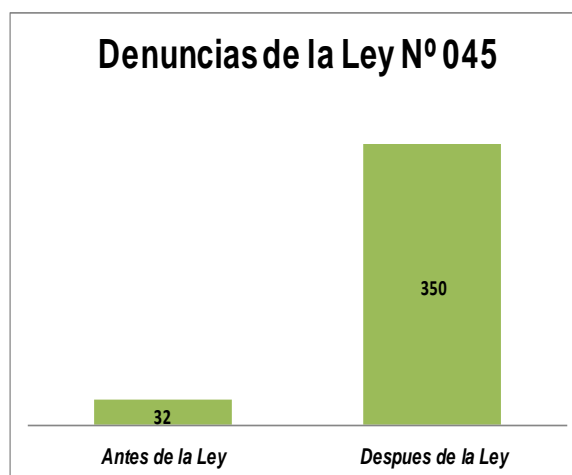
REPORTE

DENUNCIAS DE RACISMO Y DISCRIMINACIÓN

En lo que va de la gestión 2013, hasta el 28 de febrero, la Dirección General de Lucha Contra el Racismo (DGLCR), recibió **19 casos de denuncias**. El 2012 se ha atendido 192 casos, con un promedio aproximado de 16 denuncias por mes.



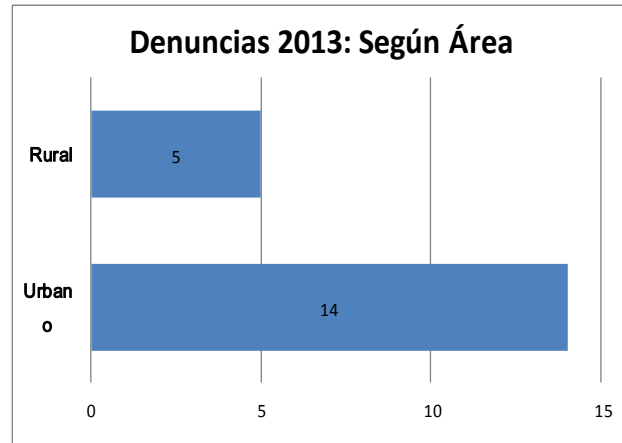
Luego de la promulgación de la Ley N° 045 las denuncias hubo un incremento. En los dos años anteriores (2009 y 2010 antes de la Ley), sólo se atendieron 32 denuncias en la (DGCLR). Después del 8 de octubre de 2010, hasta la fecha se conoce de **350** casos de denuncias. El índice de prevención fue en relativo aumento: se recibía una por mes, después tres denuncias por mes y posteriormente un aproximado de diez y seis denuncias por mes.



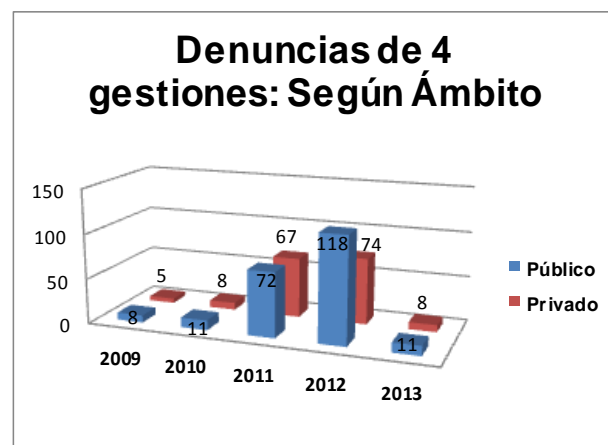
En la gestión 2013, según la distribución de los meses, enero **9**, febrero **10** denuncias recibido en la DGLCR.



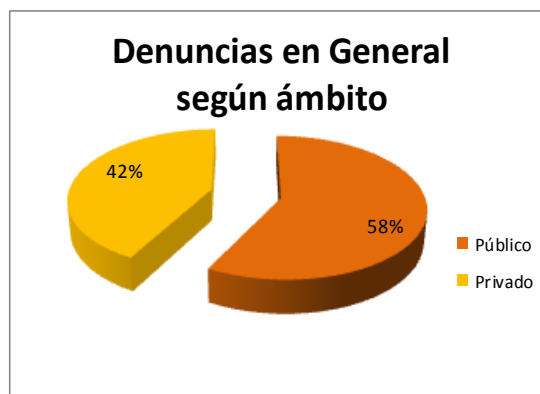
Acorde a la procedencia de denuncias se denota un mayor índice en el área urbana respecto al área rural. En el primero se tiene **14** denuncias y en el segundo **5** denuncias.



Por otro lado, acorde a los ámbitos públicos y/o privado, considerando 5 gestiones (2009, 2010, 2011, 2012 y 2013) hasta el 28 de febrero, se denota un predominio del ámbito público **221** casos, frente a **162** del ámbito privado.



De los 363 casos atendidos en la Dirección General de Lucha Contra el Racismo, el 58 % sucede en el ámbito público y el 42 % se da en el ámbito privado.



MOTIVOS FRECUENTES DE DENUNCIAS

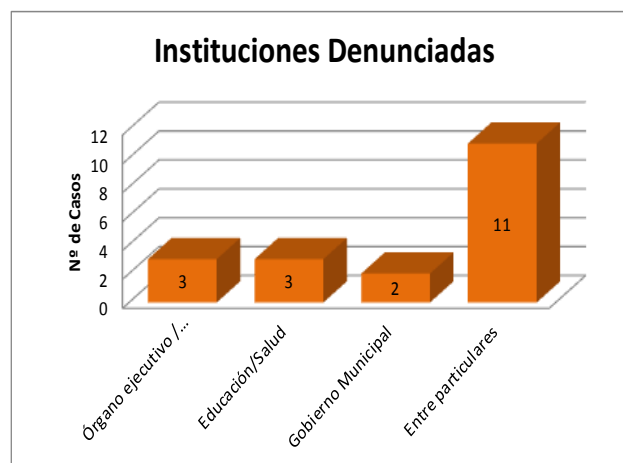
Si desagregamos los datos, según los motivos o razones por las que las personas presentan sus denuncias ante la DGLCR, se observa los siguientes índices:

- Denuncias por discriminación:
 - 10.53 % credo religioso
 - 10.53% procedencia
 - 31.58 % Orientación Sexual
 - 10.53 % Identidad cultural
 - 36.84 % Otros



INSTITUCIONES DONDE OCURREN ACTOS DE RACISMO Y/O DISCRIMINACIÓN

En el ámbito Ejecutivo/Legislativo se presentó un 15.78 %, educación y salud 15.78 %, Gobierno Municipal 10.52 y entre particulares 57.89 %.



Por otro lado, 9 denuncias fueron desestimadas por no corresponder a un hecho de Discriminación y/o Racismo.

En cuanto a la resolución de los *Casos por la Vía Penal*, se tiene el siguiente dato. De los 139 casos conocidos por la Dirección General de Lucha Contra el Racismo en la gestión 2011, sólo 12 denuncias fueron remitidas al Ministerio Público, para la continuación del proceso penal en dicha instancia jurisdiccional.

De los 192 casos conocidos hasta el 31 de diciembre en la gestión 2012, existen 11 casos de denuncias que es remitido al Ministerio Público.

En cuanto a la gestión 2013 no se remitió ningún caso de denuncia al Ministerio Público.