

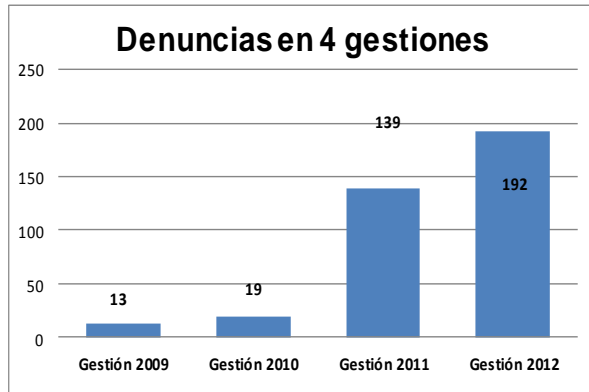


**MINISTERIO DE CULTURAS**  
**VICEMINISTERIO DE DESCOLONIZACIÓN**  
**DIRECCIÓN GENERAL DE LUCHA CONTRA EL RACISMO**  
**COMITÉ NACIONAL CONTRA EL RACISMO Y TODA FORMA DE DISCRIMINACIÓN**

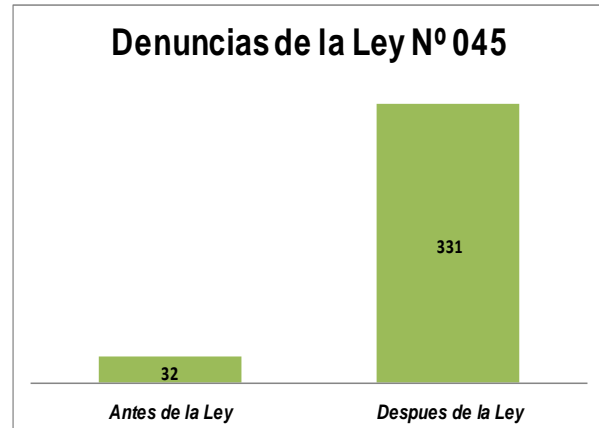
**REPORTE**

**DENUNCIAS DE RACISMO Y DISCRIMINACIÓN**

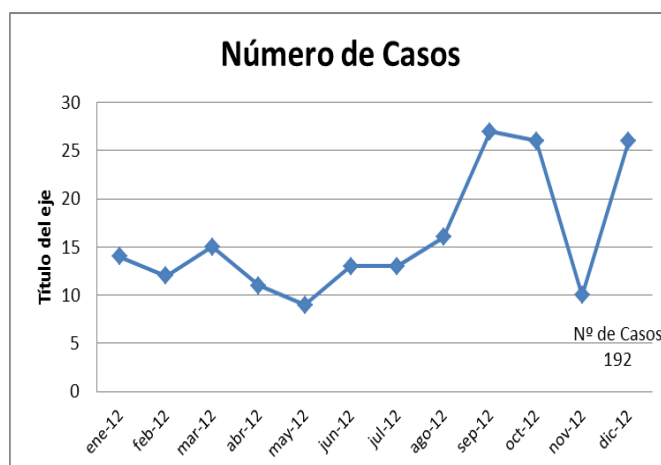
En lo que va de la gestión 2012, hasta el 31 de diciembre, la Dirección General de Lucha Contra el Racismo (DGLCR), recibió **192**. El 2011 se ha atendido 139 casos, con un promedio aproximado de 11 denuncias por mes.



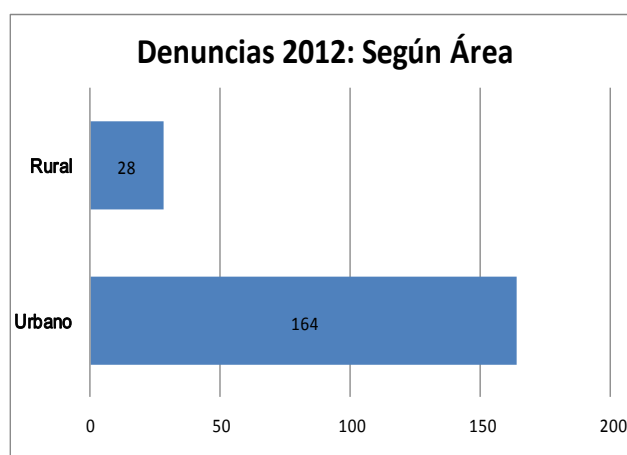
Luego de la promulgación de la Ley N° 045 las denuncias hubo un incremento. En los dos años anteriores (2009 y 2010 antes de la Ley), sólo se atendieron 32 denuncias en la (DGCLR). Después del 8 de octubre de 2010, hasta la fecha se conoce de **363** casos de denuncias. El índice de prevención fue en relativo aumento: se recibía una por mes, después tres denuncias por mes y posteriormente un aproximado de veinte y siete denuncias por mes.



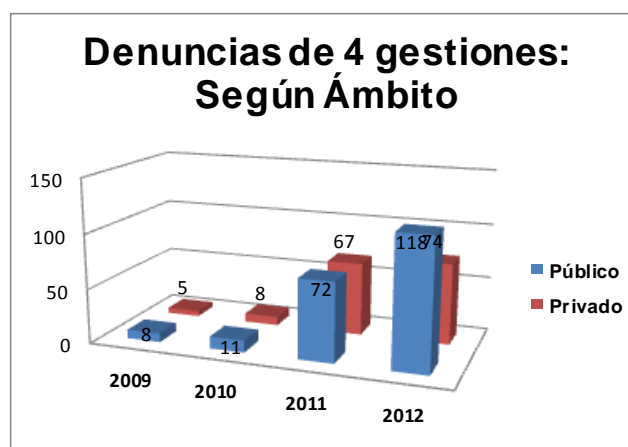
En la gestión 2012, según la distribución de los meses, enero, febrero, marzo a abril, mayo, junio y julio existe un parámetro aproximado de 12 denuncias recibido en la DGLCR. Sin embargo, el mes de agosto aumento este índice a 16 denuncias. En el mes de septiembre 27 denuncias, el mes de octubre bajo a 26 denuncias, el mes de noviembre se recibe 10 denuncias y este mes de diciembre se recibió 26 denuncias.



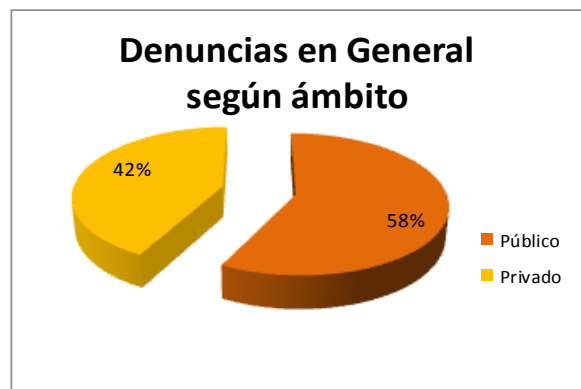
Acorde a la procedencia de denuncias se denota un mayor índice en el área urbana respecto al área rural. En el primero se tiene 164 denuncias y en el segundo 28 denuncias.



Por otro lado, acorde a los ámbitos públicos y/o privado, considerando 4 gestiones (2009, 2010, 2011 y 2012 hasta el 31 de diciembre, se denota un predominio del ámbito público 209 casos, frente a 154 del ámbito privado.



De los 354 casos atendidos en la Dirección General de Lucha Contra el Racismo, el 58 % sucede en el ámbito público y el 42 % se da en el ámbito privado.



## MOTIVOS FRECUENTES DE DENUNCIAS

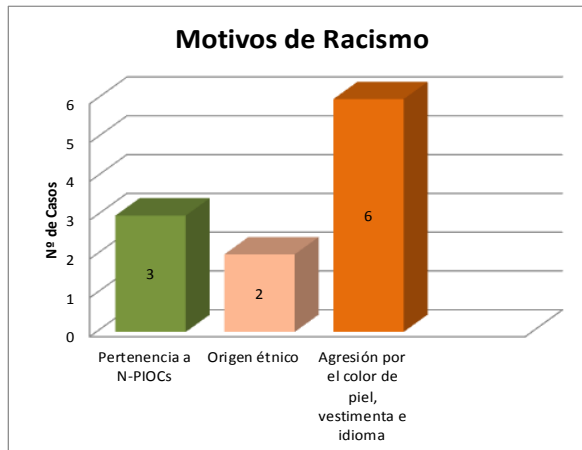
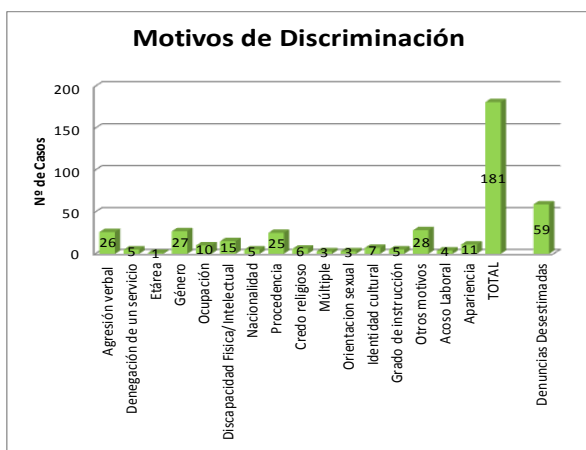
Si desagregamos los datos, según los motivos o razones por las que las personas presentan sus denuncias ante la DGLCR, se observa los siguientes índices:

- Denuncias por Racismo:
  - 4.91 %, por pertenencia a N-PIOCs.
  - 3.27 %, por origen étnico
  - 4.91 % por agresión por el color de piel, vestimenta e idioma
- Denuncias por discriminación:
  - 13.90 %, por otras causas que tienen por objetivo o resultado anular o menoscabar el reconocimiento, goce en condiciones de igualdad de derechos humanos.
  - 12.83 %, por agresión verbal (insultos, abusos...); denuncias desestimadas.
  - 2.67 %, por denegación de un servicio
  - 5.34 % por ocupación.
  - 8.02 % por discapacidad física/ intelectual y nacionalidad.
  - 14.43 % por género
  - 3.20 % credo religioso
  - 1.60 % discriminación múltiple.
  - 0.53 % por etaria.
  - 1.63 % por apariencia.
  - 1.60 % Orientación Sexual
  - 3.74 % Identidad cultural
  - 2.67 % Grado de instrucción

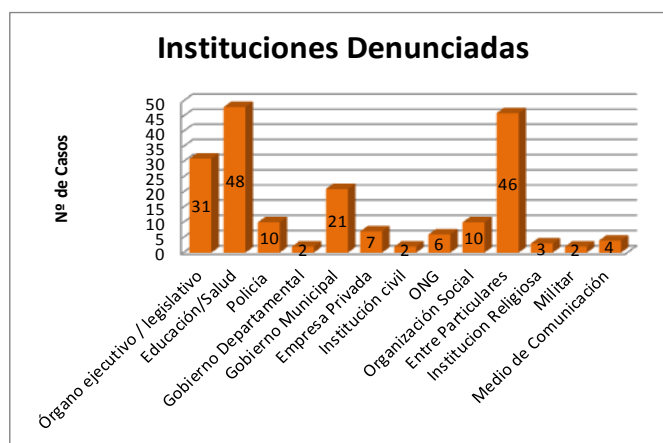
- 1.63 % Acoso laboral
- 2.67 % Nacionalidad
- 13.36 % Procedencia
- 14.93 % Otros

Por otro lado, **59** denuncias fueron desestimadas por no corresponder a un hecho de Discriminación y/o Racismo.

## INSTITUCIONES DONDE OCURREN ACTOS DE RACISMO Y/O DISCRIMINACIÓN



Los actos de Discriminación y Racismo que proceden se dan en el ámbito de denuncias entre particulares suma el 23.95 %, Educación, Salud el 25.13 % en el Órgano Ejecutivo 16.39 %, en el Gobierno Municipal 10.99 %, en Organizaciones Sociales 5.23 %, en la policía 5.23 %, en ONG 3.14 %, empresas privada 3.60 %, Medios de comunicación 2.09 %, Gobierno Departamental 1.04 %, Militar 1.63 e institución civil 1.04%, Institución religiosa 1.63 %.



En cuanto a la resolución de los *Casos por la Vía Penal*, se tiene el siguiente dato. De los 139 casos conocidos por la Dirección General de Lucha Contra el Racismo en la gestión 2011, sólo **12** denuncias fueron remitidas al Ministerio Público, para la continuación del proceso penal en dicha instancia jurisdiccional.

De los **192** casos conocidos hasta el 31 de diciembre en la gestión2012, existen **11** casos de denuncias que es remitido al Ministerio Público.