

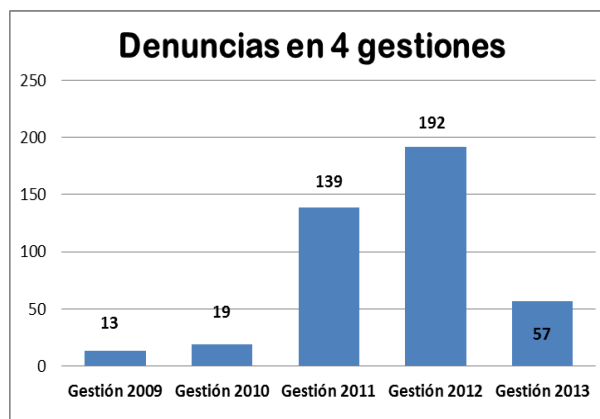


MINISTERIO DE CULTURAS
VICEMINISTERIO DE DESCOLONIZACIÓN
DIRECCIÓN GENERAL DE LUCHA CONTRA EL RACISMO
COMITÉ NACIONAL CONTRA EL RACISMO Y TODA FORMA DE DISCRIMINACIÓN

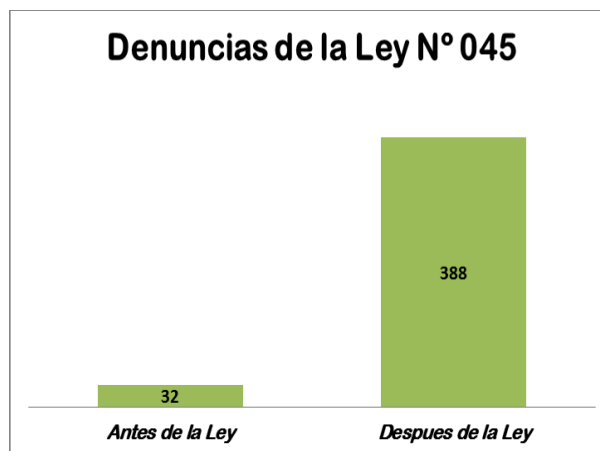
REPORTE

DENUNCIAS DE RACISMO Y DISCRIMINACIÓN

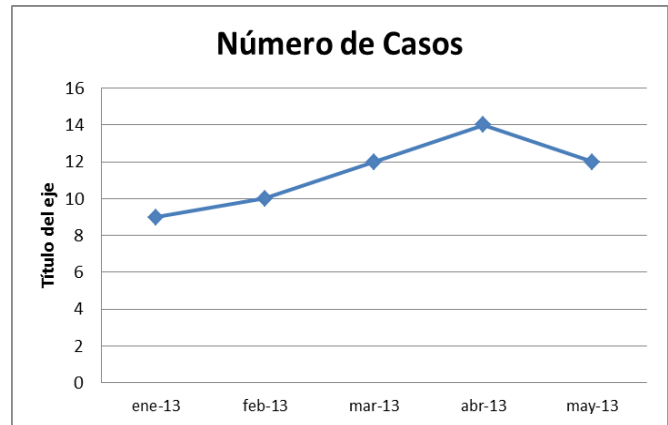
En lo que va de la gestión 2013, hasta el 31 de mayo, la Dirección General de Lucha Contra el Racismo (DGLCR), recibió **57 casos de denuncias**. El 2012 se ha atendido 192 casos, con un promedio aproximado de 16 denuncias por mes.



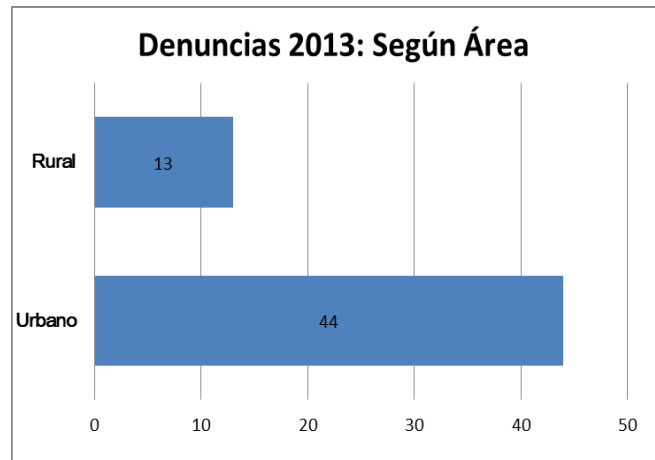
Luego de la promulgación de la Ley N° 045 las denuncias hubo un incremento. En los dos años anteriores (2009 y 2010 antes de la Ley), sólo se atendieron 32 denuncias en la (DGCLR). Después del 8 de octubre de 2010, hasta la fecha se conoce de **420** casos de denuncias. El índice de prevención fue en relativo aumento: se recibía una por mes, después tres denuncias por mes y posteriormente un aproximado de once denuncias por mes.



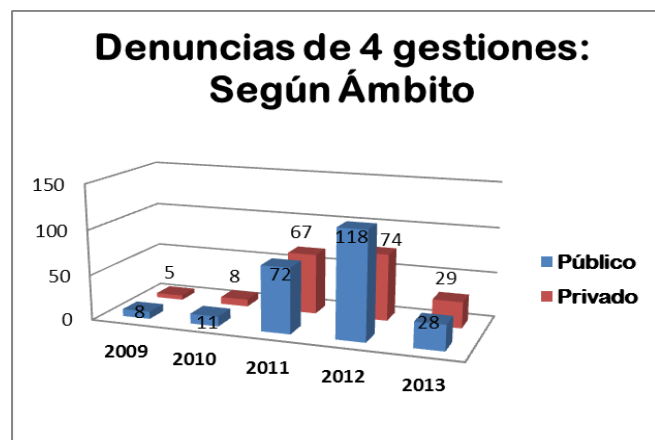
En la gestión 2013, según la distribución de los meses, enero 9, febrero 10, marzo 12, abril 14 y mayo 12 denuncias recibido en la DGLCR.



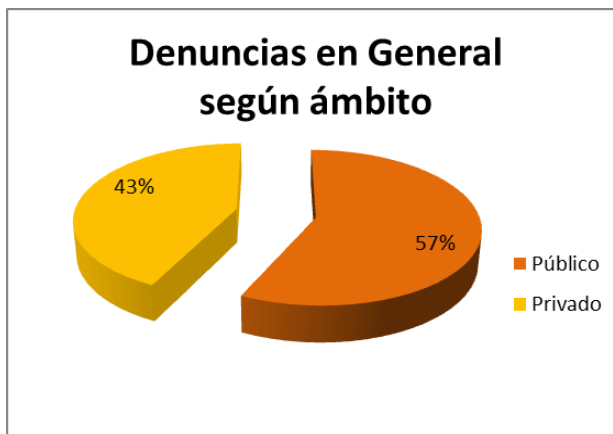
Acorde a la procedencia de denuncias se denota un mayor índice en el área urbana respecto al área rural. En el primero se tiene **44** denuncias y en el segundo **13** denuncias.



Por otro lado, acorde a los ámbitos públicos y/o privado, considerando 5 gestiones (2009, 2010, 2011, 2012 y 2013) hasta el 31 de mayo, se denota un predominio del ámbito público **238** casos, frente a **182** del ámbito privado.



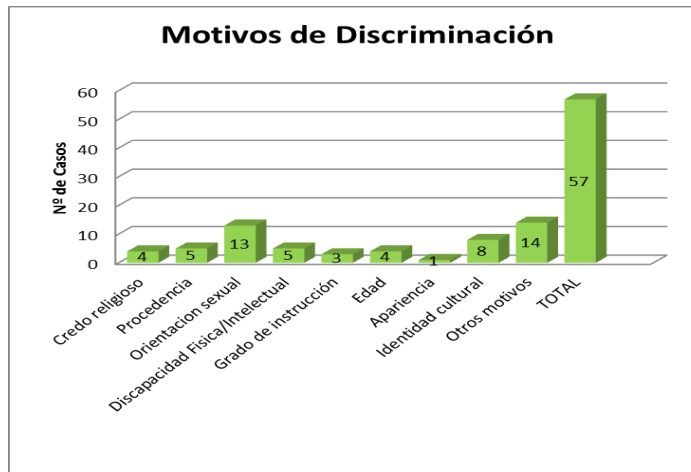
De los **420** casos atendidos en la Dirección General de Lucha Contra el Racismo, el 57 % sucede en el ámbito público y el 43 % se da en el ámbito privado.



MOTIVOS FRECUENTES DE DENUNCIAS

Si desagregamos los datos, según los motivos o razones por las que las personas presentan sus denuncias ante la DGLCR, se observa los siguientes índices:

- Denuncias por discriminación:
 - 7.02 % credo religioso
 - 8.77 % procedencia
 - 22.81 % Orientación Sexual
 - 8.77 % Discapacidad física/Intelectual
 - 5.26 % Grado de instrucción
 - 7.02 % Edad
 - 14.04 % Identidad cultural
 - 1.75 % Apariencia
 - 24.56 % Otros



INSTITUCIONES DONDE OCURREN ACTOS DE RACISMO Y/O DISCRIMINACIÓN

En el ámbito Ejecutivo/Legislativo se presentó un 14.04 %, educación y salud 19.30 %, Gobierno departamental 1.75, Institucional Civil 1.75, Gobierno Municipal 5.26, Policía 1.75, Fuerzas Armadas 1.75 %, Medios de comunicación 1.75 y entre particulares 52.63 %.



Por otro lado, 18 denuncias fueron desestimadas por no corresponder a un hecho de Discriminación y/o Racismo.

En cuanto a la resolución de los *Casos por la Vía Penal*, se tiene el siguiente dato: de los 139 casos conocidos por la Dirección General de Lucha Contra el Racismo en la *gestión 2011*, sólo 12 denuncias fueron remitidas al Ministerio Público, para la continuación del proceso penal en dicha instancia jurisdiccional.

De los 192 casos conocidos hasta el 31 de diciembre en la *gestión 2012*, existen 11 casos de denuncias que es remitido al Ministerio Público.

En cuanto a la gestión 2013 se remitió 1 caso de denuncia de discriminación al Ministerio Público.