

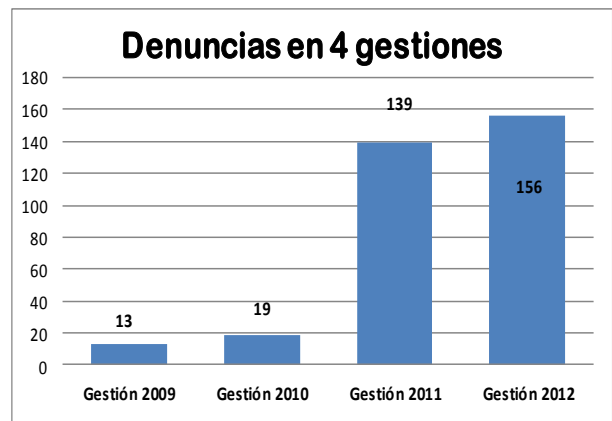


MINISTERIO DE CULTURAS
VICEMINISTERIO DE DESCOLONIZACIÓN
DIRECCIÓN GENERAL DE LUCHA CONTRA EL RACISMO
COMITÉ NACIONAL CONTRA EL RACISMO Y TODA FORMA DE DISCRIMINACIÓN

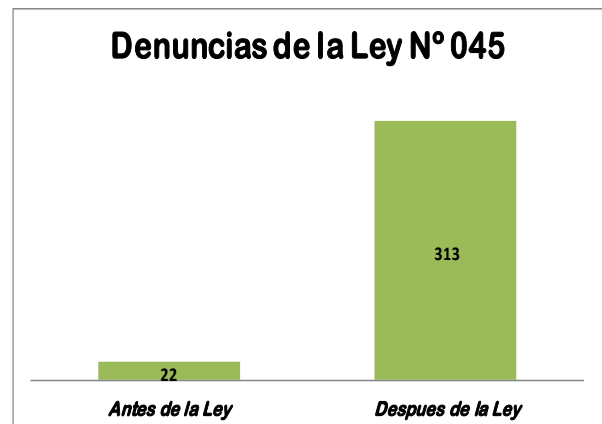
REPORTE

DENUNCIAS DE RACISMO Y DISCRIMINACIÓN

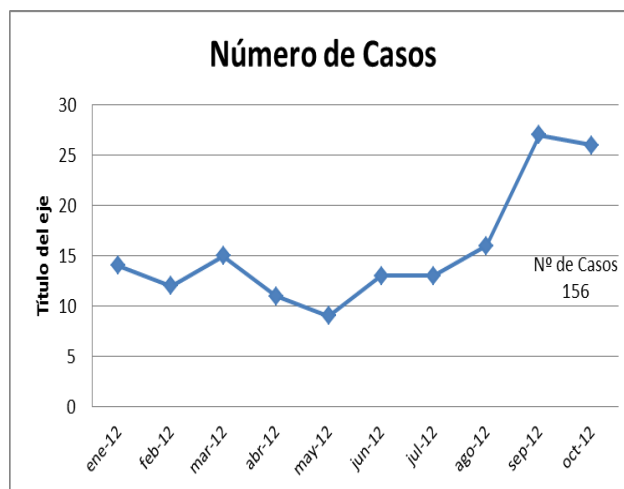
En lo que va de la gestión 2012, hasta el 31 de octubre, la Dirección General de Lucha Contra el Racismo (DGLCR), recibió **156**. El 2011 se ha atendido 139 casos, con un promedio aproximado de 11 denuncias por mes.



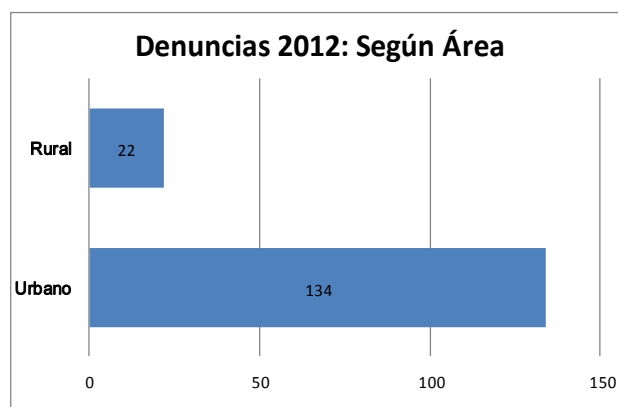
Luego de la promulgación de la Ley N° 045 las denuncias hubo un incremento. En los dos años anteriores (2009 y 2010 antes de la Ley), sólo se atendieron 22 denuncias en la (DGCLR). Después del 8 de octubre de 2010, hasta la fecha se conoce de **313** casos de denuncias. El índice de prevención fue en relativo aumento: se recibía una por mes, después tres denuncias por mes y posteriormente un aproximado de veinte seis denuncias por mes.



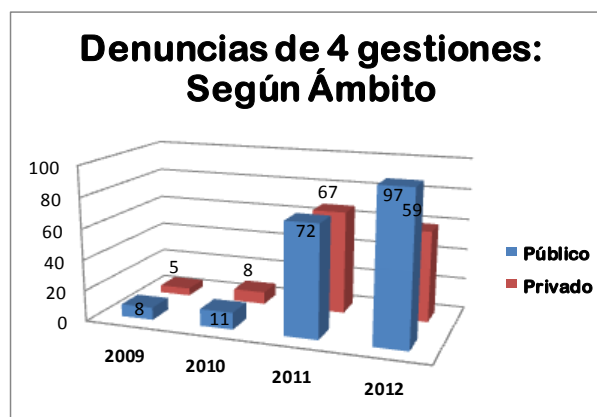
En la gestión 2012, según la distribución de los meses, enero a abril, junio y julio existe un parámetro aproximado de 12 denuncias por mes recibidas en DGLCR. Sin embargo, el mes de agosto bajo este índice 11 denuncias. En el mes de septiembre se recibe 27, este último hasta el 31 de octubre de la presente gestión se recibe 26 denuncias.



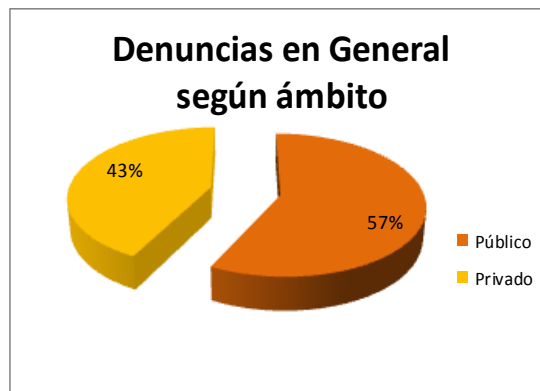
Acorde a la procedencia de denuncias se denota un mayor índice en el área urbana respecto al área rural. En el primero se tiene 134 denuncias y en el segundo 22 denuncias.



Por otro lado, acorde a los ámbitos públicos y/o privado, considerando 4 gestiones (2009, 2010, 2011 y 2012 hasta el 31 de octubre, se denota un predominio del ámbito público 188 casos, frente a 139 del ámbito privado.



De los 327 casos atendidos en la Dirección General de Lucha Contra el Racismo, el 57 % sucede en el ámbito público y el 43 % se da en el ámbito privado (similar a la gestión 2011).



MOTIVOS FRECUENTES DE DENUNCIAS

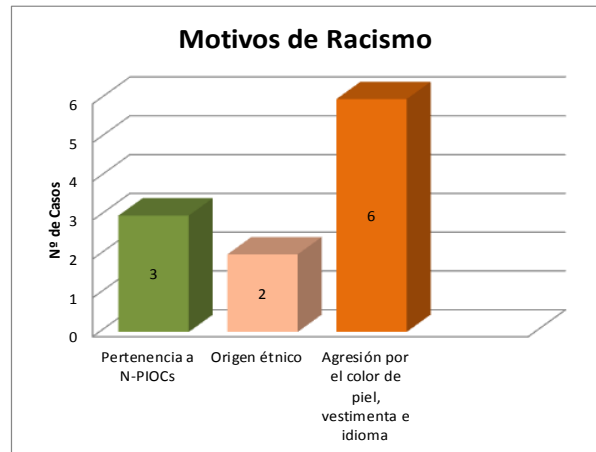
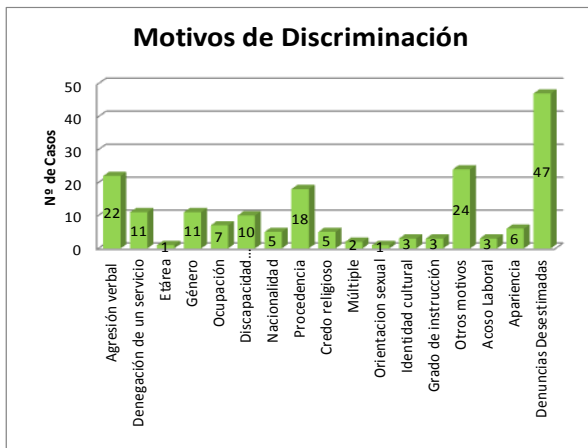
Si desagregamos los datos, según los motivos o razones por las que las personas presentan sus denuncias ante la DGLCR, se observa los siguientes índices:

- Denuncias por Racismo:
 - 4.91 %, por pertenencia a N-PIOCs.
 - 3.27 %, por origen étnico
 - 4.91 % por agresión por el color de piel, vestimenta e idioma
- Denuncias por discriminación:
 - 15.38 %, por otras causas que tienen por objetivo o resultado anular o menoscabar el reconocimiento, goce en condiciones de igualdad de derechos humanos.
 - 14.10 %, por agresión verbal (insultos, abusos...); denuncias desestimadas.
 - 7.05 %, por denegación de un servicio
 - 4.48 % por ocupación.
 - 6.41% por discapacidad física/ intelectual y nacionalidad.
 - 10.25 % por género y credo religioso y discriminación múltiple.
 - 0.64 % por etárea,
 - 4.01 % por apariencia.
 - 0.64 % Orientación Sexual
 - 1.92 % Identidad cultural
 - 1.92 % Grado de instrucción
 - 1.63 % Acoso laboral
 - 3.20 % Nacionalidad

11.53 % Procedencia

Por otro lado, 47 denuncias fueron desestimadas por no corresponder a un hecho de Discriminación y/o Racismo.

INSTITUCIONES DONDE OCURREN ACTOS DE RACISMO Y/O DISCRIMINACIÓN



Los actos de Discriminación y Racismo que proceden se dan en el ámbito de denuncias entre particulares suma el 24.35 %, Educación, Salud el 24.35 % en el Órgano Ejecutivo 17.30 %, en el Gobierno Municipal 10.89 %, en Organizaciones Sociales 6.41 %, en la policía 4.40 %, en ONG 3.20 %, empresas privada 1.28 %, medios de comunicación 2.56 %, Gobierno Departamental 0.64 %, Militar 1.63 e institución civil 1.28%, Institución religiosa 1.63 %.



En cuanto a la resolución de los *Casos por la Vía Penal*, se tiene el siguiente dato. De los 139 casos conocidos por la Dirección General de Lucha Contra el Racismo en la gestión 2011, sólo **12** denuncias fueron remitidas al Ministerio Público, para la continuación del proceso penal en dicha instancia jurisdiccional.

De los **156** casos conocidos en la gestión 2012, existen **10** casos de denuncias que es remitido al Ministerio Público.