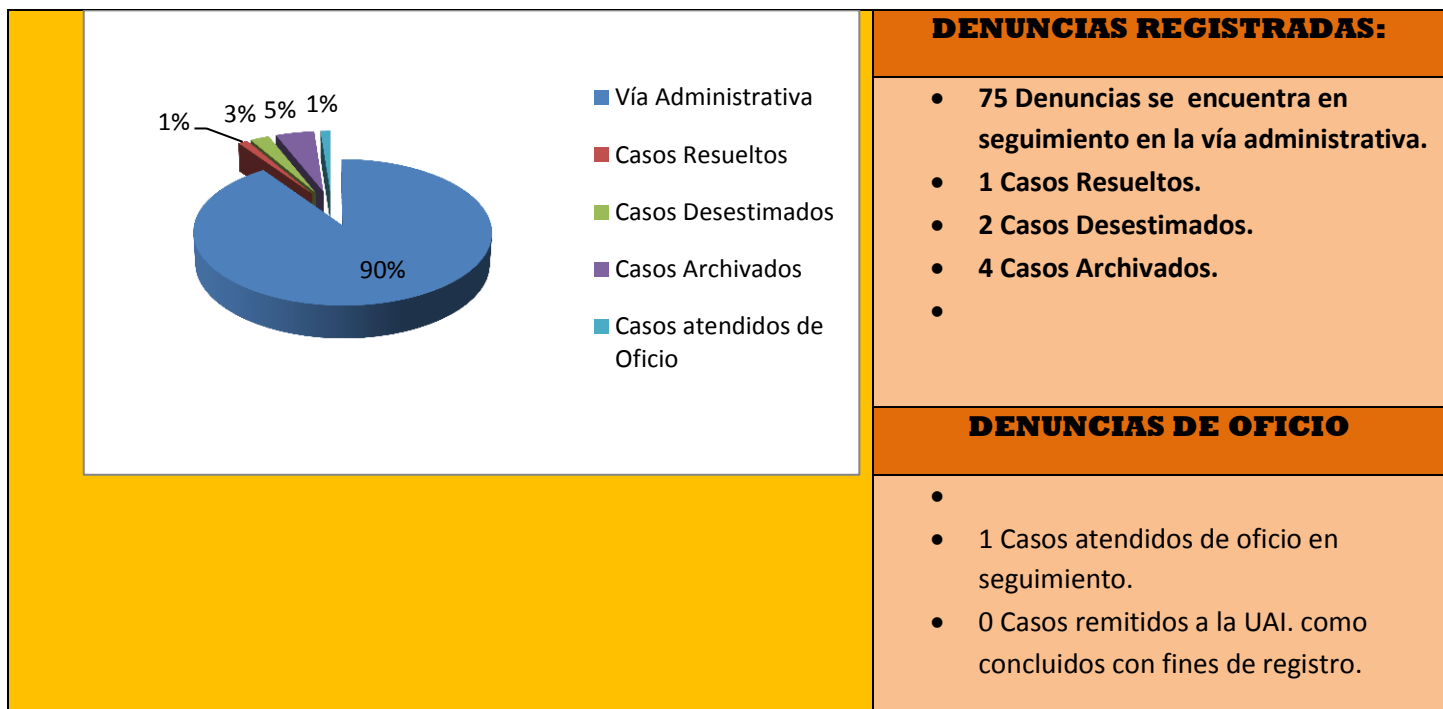




INSTITUCIONES DENUNCIADAS 2017														
INSTITUCIONES	ENE	FEB	MAR	ABR	MAY	JUN	JUL	AGO	SEPT	OCT	NOV	DIC	TOTAL	
Órgano del Estado (Ejecutivo)	3	4		1									8	
Educación	4	3	5	5									17	
Salud	1	1	1	3									6	
Medios de Comunicación Social	1	2											3	
Instituciones Privadas		4	2	5									11	
Organización Sociales		1	1										2	
Comunidades Indígenas		1	1										2	
Entre Particulares	3	7	7	4									21	
Gobierno Departamental														
Gobierno Departamental													-	
Gobierno Municipal														
Gobierno Municipal	2	2	3	2									9	
Fuerzas Armadas														
Fuerzas Armadas			1	1									2	
Policía Boliviana														
Policía Boliviana		1	1										2	
<b>TOTAL</b>	<b>14</b>	<b>26</b>	<b>22</b>	<b>21</b>									<b>83</b>	

## ESTADO ACTUAL DE DENUNCIAS 2017



### DENUNCIAS REGISTRADAS:

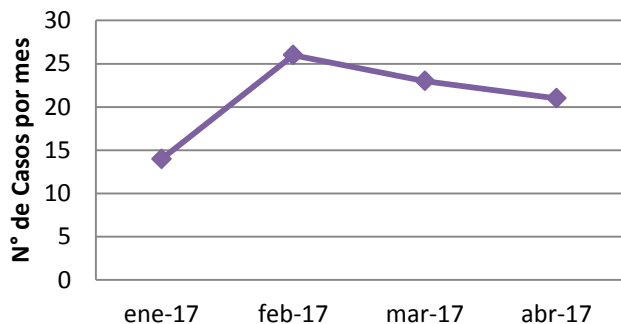
- 75 Denuncias se encuentra en seguimiento en la vía administrativa.
- 1 Casos Resueltos.
- 2 Casos Desestimados.
- 4 Casos Archivados.
- 

### DENUNCIAS DE OFICIO

- 
- 1 Casos atendidos de oficio en seguimiento.
- 0 Casos remitidos a la UAI. como concluidos con fines de registro.

<b>MES:</b>	<b>30 DE ABRIL 2017</b>	<b>N°</b>	<b>21 DENUNCIAS REGISTRADAS</b>
-------------	-------------------------	-----------	---------------------------------

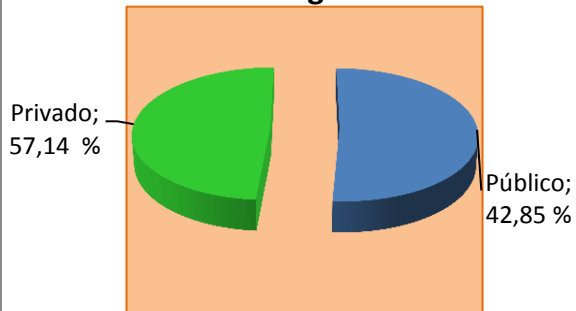
**Casos por mes - Gestión 2017**



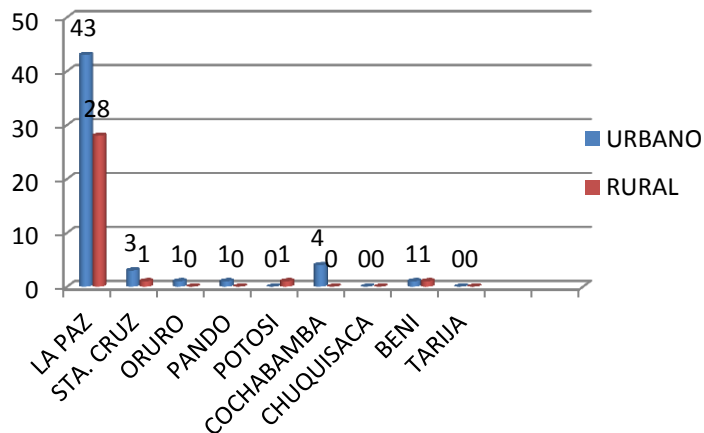
MES	N° DE CASOS
Enero	14
Febrero	26
Marzo	22
Abril	21
Mayo	
Junio	
Julio	
Agosto	
Septiembre	
Octubre	
Noviembre	
Diciembre	

<b>ÁMBITO</b>	<b>DEPARTAMENTO Y ÁREA:</b>
---------------	-----------------------------

**Denuncias 2017: Según ámbito**



**Gestion 2017  
 Denuncias según Departamento**



*“Construyamos una Ciudadanía plena sin Racismo ni Discriminación”*