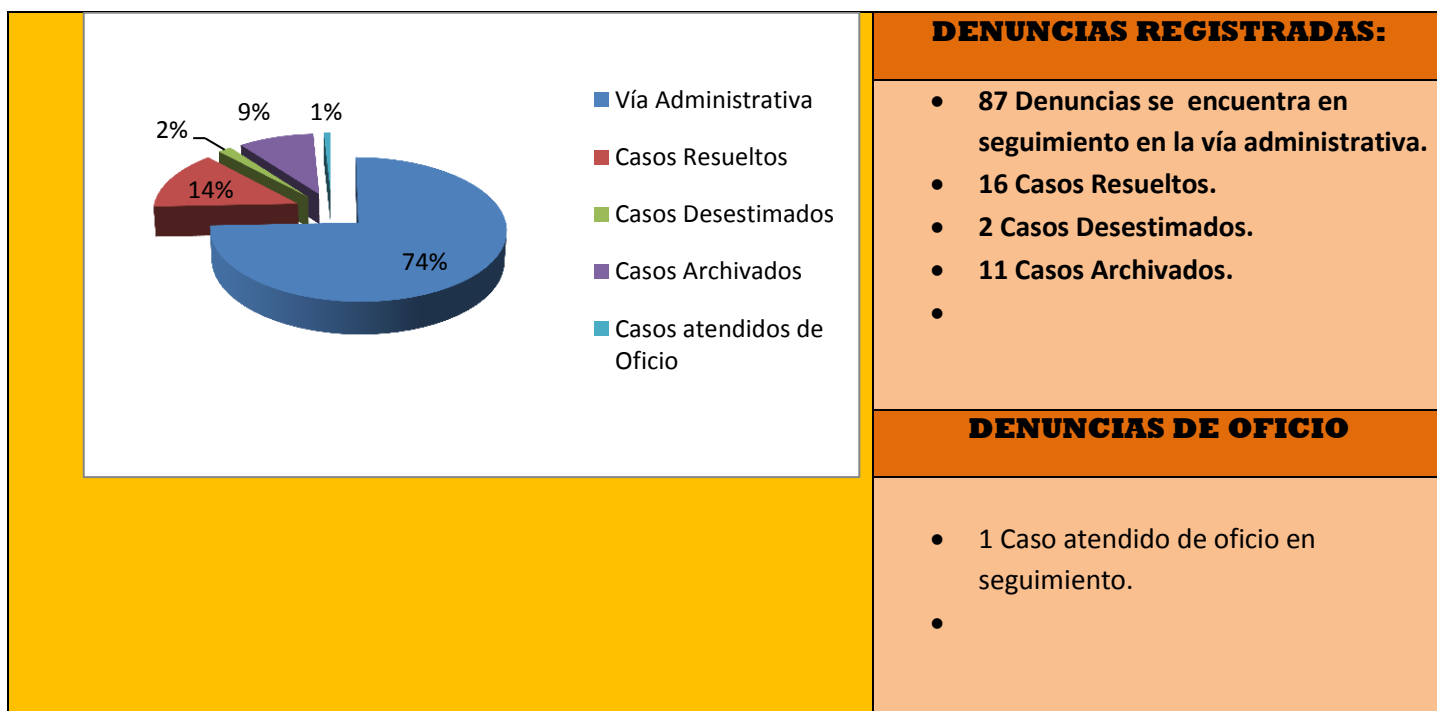


TOTAL	14	26	22	21	16	18								117
--------------	-----------	-----------	-----------	-----------	-----------	-----------	--	--	--	--	--	--	--	------------

INSTITUCIONES DENUNCIADAS 2017														
INSTITUCIONES	ENE	FEB	MAR	ABR	MAY	JUN	JUL	AGO	SEPT	OCT	NOV	DIC	TOTAL	
Órgano del Estado (Ejecutivo)	3	4		1	3	5							16	
Educación	4	3	5	5	4	3							24	
Salud	1	1	1	3	2								8	
Medios de Comunicación Social	1	2				1							4	
Instituciones Privadas		4	2	5		3							14	
Organización Sociales		1	1		2								4	
Comunidades Indígenas		1	1										2	
Entre Particulares	3	7	7	4	2	3							26	
Gobierno														
Gobierno Departamental													-	
Gobierno Municipal	2	2	3	2	3	3							15	
Fuerzas Armadas y Policiales														
Fuerzas Armadas			1	1									2	
Policía Boliviana		1	1										2	
TOTAL	14	26	22	21	16	18							117	

ESTADO ACTUAL DE DENUNCIAS 2017



DENUNCIAS REGISTRADAS:

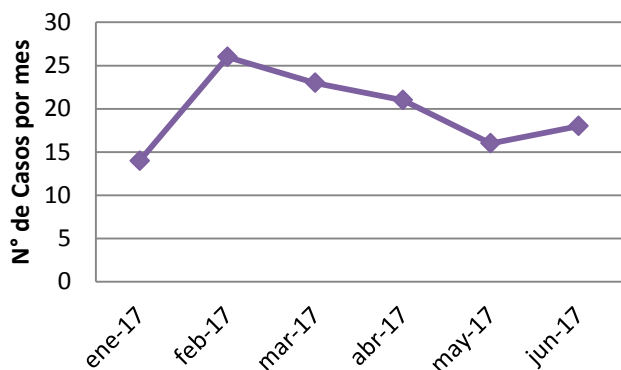
- 87 Denuncias se encuentra en seguimiento en la vía administrativa.
- 16 Casos Resueltos.
- 2 Casos Desestimados.
- 11 Casos Archivados.
-

DENUNCIAS DE OFICIO

- 1 Caso atendido de oficio en seguimiento.
-

MES:	30 DE Junio 2017	N°	18 DENUNCIAS REGISTRADAS
-------------	------------------	-----------	---------------------------------

Casos por mes - Gestión 2017



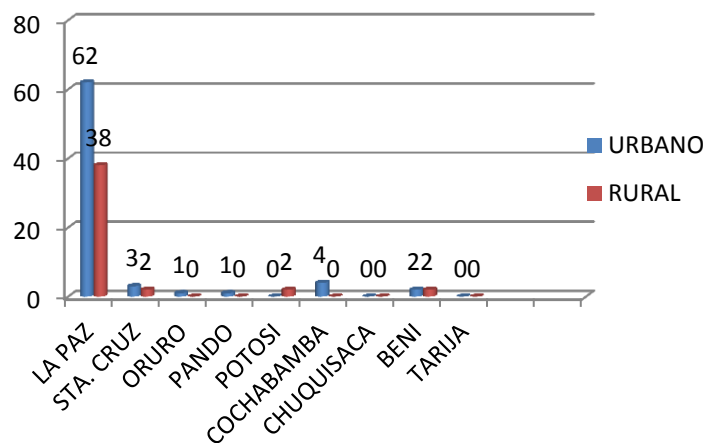
MES	N° DE CASOS
Enero	14
Febrero	26
Marzo	22
Abril	21
Mayo	16
Junio	18
Julio	
Agosto	
Septiembre	
Octubre	
Noviembre	
Diciembre	

ÁMBITO	DEPARTAMENTO Y ÁREA:
---------------	-----------------------------

Denuncias 2017: Según ámbito



Gestion 2017 Denuncias según Departamento y Área



“Construyamos una Ciudadanía plena sin Racismo ni Discriminación”