

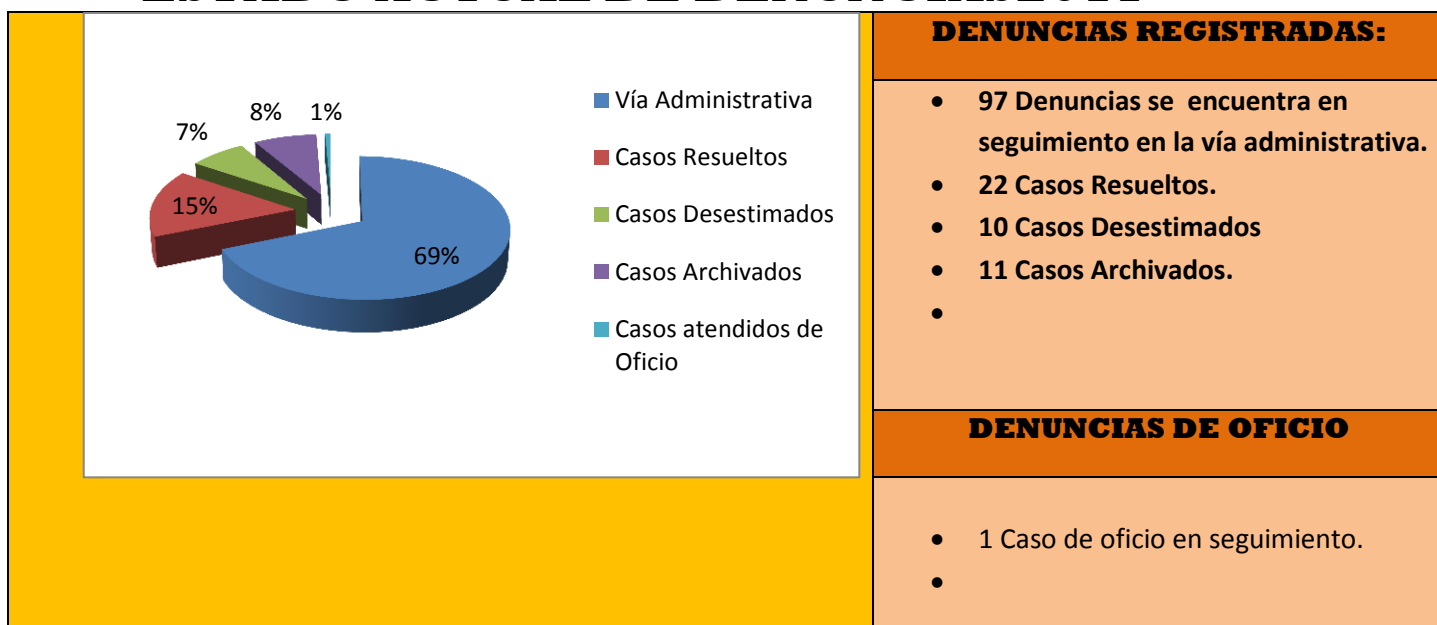


RACISMO														
Color			1	2	1			2	2					8

<b>TOTAL</b>	<b>14</b>	<b>26</b>	<b>22</b>	<b>21</b>	<b>16</b>	<b>18</b>	<b>14</b>	<b>10</b>						<b>141</b>
--------------	-----------	-----------	-----------	-----------	-----------	-----------	-----------	-----------	--	--	--	--	--	------------

INSTITUCIONES DENUNCIADAS 2017														
INSTITUCIONES	ENE	FEB	MAR	ABR	MAY	JUN	JUL	AGO	SEPT	OCT	NOV	DIC	TOTAL	
Órgano del Estado (Ejecutivo)	3	4		1	3	5	2						18	
Educación	4	3	5	5	4	3	2	1					27	
Salud	1	1	1	3	2			2					10	
Medios de Comunicación Social	1	2				1		1					5	
Instituciones Privadas		4	2	5		3	1	2					17	
Organización Sociales		1	1		2								4	
Comunidades Indígenas		1	1				2	2					6	
Entre Particulares	3	7	7	4	2	3	2	1					29	
Gobierno Departamental														
Gobierno Departamental													-	
Gobierno Municipal														
Gobierno Municipal	2	2	3	2	3	3	3						18	
Fuerzas Armadas														
Fuerzas Armadas			1	1			1	1					4	
Policía Boliviana														
Policía Boliviana		1	1				1						3	
<b>TOTAL</b>	<b>14</b>	<b>26</b>	<b>22</b>	<b>21</b>	<b>16</b>	<b>18</b>	<b>14</b>	<b>10</b>					<b>141</b>	

## ESTADO ACTUAL DE DENUNCIAS 2017



### DENUNCIAS REGISTRADAS:

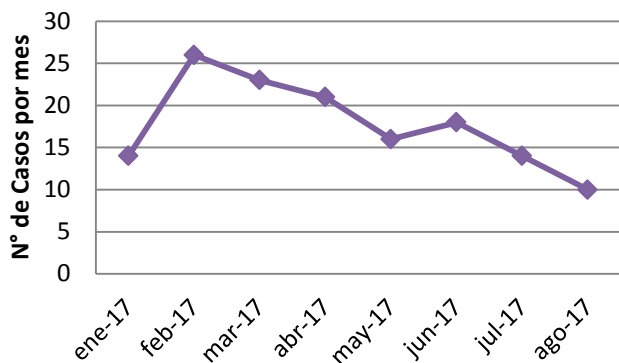
- 97 Denuncias se encuentra en seguimiento en la vía administrativa.
- 22 Casos Resueltos.
- 10 Casos Desestimados
- 11 Casos Archivados.
- 

### DENUNCIAS DE OFICIO

- 1 Caso de oficio en seguimiento.
-

**MES:** 31 DE AGOSTO 2017 **N°** 10 DENUNCIAS REGISTRADAS

**Casos por mes - Gestión 2017**



MES	N° DE CASOS
Enero	14
Febrero	26
Marzo	22
Abril	21
Mayo	16
Junio	18
Julio	14
Agosto	10
Septiembre	
Octubre	
Noviembre	
Diciembre	

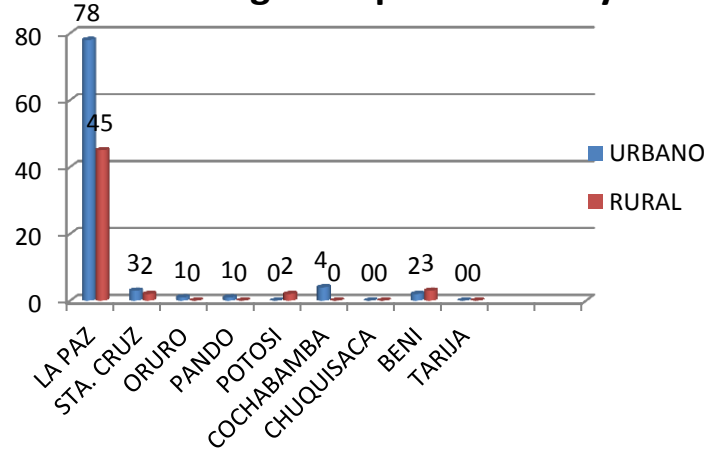
**ÁMBITO** **DEPARTAMENTO Y ÁREA:**

**Denuncias 2017: Según ámbito**



**Gestion 2017**

**Denuncias según Departamento y Área**



*“Construyamos una Ciudadanía plena sin Racismo ni Discriminación”*