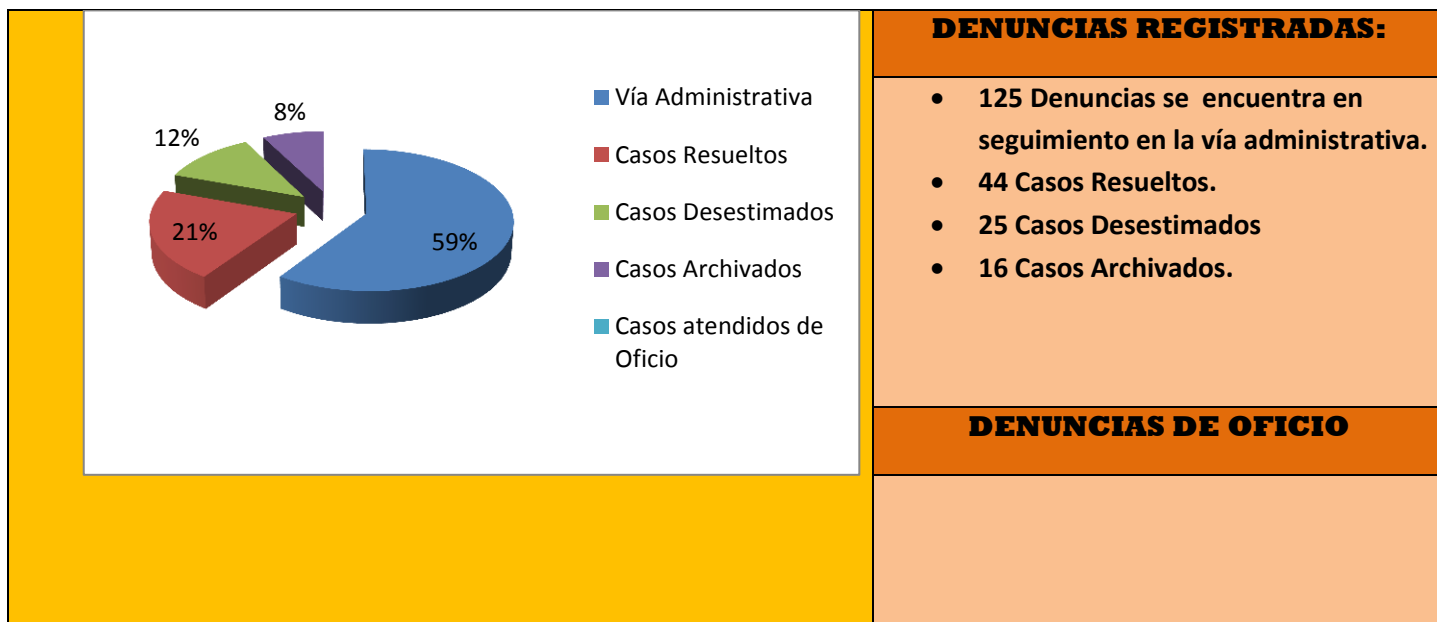


RACISMO													
Color		1	2	1			2	2		1	1		10

TOTAL	14	26	22	21	16	18	14	10		17	23	15	210
--------------	-----------	-----------	-----------	-----------	-----------	-----------	-----------	-----------	--	-----------	-----------	-----------	------------

INSTITUCIONES DENUNCIADAS 2017														
INSTITUCIONES	ENE	FEB	MAR	ABR	MAY	JUN	JUL	AGO	SEPT	OCT	NOV	DIC	TOTAL	
Órgano del Estado (Ejecutivo)	3	4		1	3	5	2		1	2	3	6	30	
Educación	4	3	5	5	4	3	2	1	2	6	5	1	41	
Salud	1	1	1	3	2			2	1	1	2	1	15	
Medios de Comunicación Social	1	2				1		1			2		7	
Instituciones Privadas		4	2	5		3	1	2	2	2	3	4	28	
Organización Sociales		1	1		2				1	3	4		12	
Comunidades Indígenas		1	1				2	2					6	
Entre Particulares	3	7	7	4	2	3	2	1	1	1	1		31	
Gobierno Departamental														
Gobierno Departamental													-	
Gobierno Municipal														
Gobierno Municipal	2	2	3	2	3	3	3		4	2	3	3	30	
Fuerzas Armadas														
Fuerzas Armadas			1	1			1	1					4	
Policía Boliviana														
Policía Boliviana		1	1				1		2				5	
TOTAL	14	26	22	21	16	18	14	10	14	17	23	15	210	

ESTADO ACTUAL DE DENUNCIAS 2017



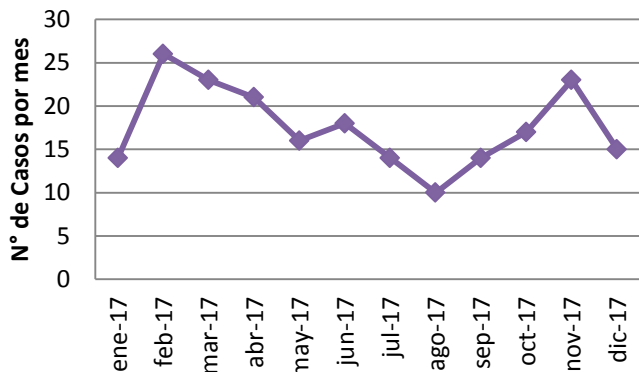
DENUNCIAS REGISTRADAS:

- 125 Denuncias se encuentra en seguimiento en la vía administrativa.
- 44 Casos Resueltos.
- 25 Casos Desestimados
- 16 Casos Archivados.

DENUNCIAS DE OFICIO

MES:	31 DE DICIEMBRE 2017	N°	15 DENUNCIAS REGISTRADAS
-------------	-----------------------------	-----------	---------------------------------

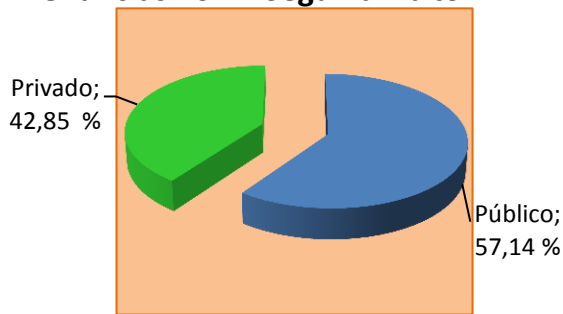
Casos por mes - Gestión 2017



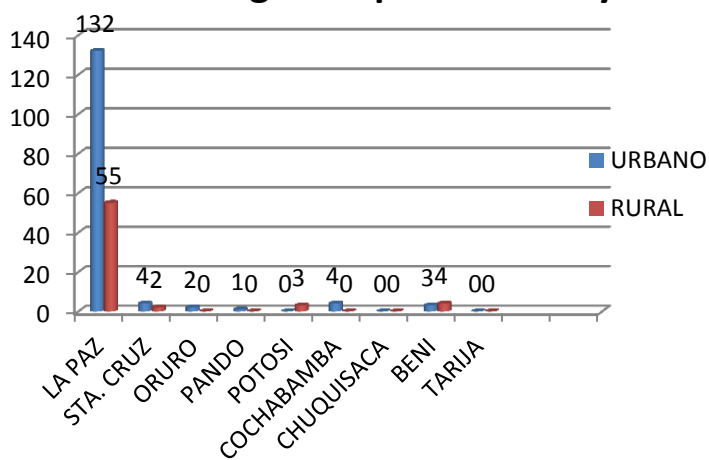
MES	N° DE CASOS
Enero	14
Febrero	26
Marzo	22
Abril	21
Mayo	16
Junio	18
Julio	14
Agosto	10
Septiembre	14
Octubre	17
Noviembre	23
Diciembre	15

ÁMBITO	DEPARTAMENTO Y ÁREA:
---------------	-----------------------------

Denuncias 2017: Según ámbito



**Gestion 2017
 Denuncias según Departamento y Área**



“Construyamos una Ciudadanía plena sin Racismo ni Discriminación”